


	EDUCAÇÃO				CONSOLIDADO	
	RECURSO PROPRIO		RECURSO PUBLICO		2019	2018
	Nota	R\$	Nota	R\$	R\$	R\$
Receita Bruta		R\$ 83.889,53		R\$ 893.411,37	R\$ 977.300,90	R\$ 1.027.322,38
Receita Bruta das Atividades		R\$ 83.889,53		R\$ 893.411,37	R\$ 977.300,90	R\$ 1.027.322,38
Subvenções e parcerias		R\$ -	5a	R\$ 893.411,37	R\$ 893.411,37	R\$ 850.200,00
Doações e beneficências	5b	R\$ 53.626,17	5b	R\$ -	R\$ 53.626,17	R\$ 86.319,72
Receita de atividades do meio	5c	R\$ 23.417,99		R\$ -	R\$ 23.417,99	R\$ 46.174,66
Serviços Voluntários Obtidos		R\$ 6.845,37		R\$ -	R\$ 6.845,37	R\$ 44.628,00
					R\$ -	
Despesas Operacionais		-R\$ 98.562,56		-R\$ 862.381,39	-R\$ 960.943,95	-R\$ 1.195.579,28
(-) Despesas Operacionais		-R\$ 98.562,56		-R\$ 862.381,39	-R\$ 960.943,95	-R\$ 1.195.579,28
Salários		R\$ -		-R\$ 421.434,79	-R\$ 421.434,79	R\$ (436.677,24)
13º Salário		R\$ -		-R\$ 38.580,43	-R\$ 38.580,43	R\$ (41.879,37)
Férias		R\$ -		-R\$ 57.105,01	-R\$ 57.105,01	R\$ (56.403,95)
Aviso Prévio		R\$ -		R\$ -	R\$ -	R\$ (61.507,72)
Creche		R\$ -		-R\$ 464,39	-R\$ 464,39	R\$ (2.721,60)
Horas Extras		R\$ -		R\$ -	R\$ -	R\$ (1.901,12)
FGTS		R\$ -		-R\$ 49.739,02	-R\$ 49.739,02	R\$ (68.097,07)
PIS S/ Folha		R\$ -		-R\$ 5.075,79	-R\$ 5.075,79	R\$ (5.482,09)
INSS		R\$ -		-R\$ 129.899,38	-R\$ 129.899,38	R\$ (64.184,23)
Vale Transporte		R\$ -		-R\$ 12.288,02	-R\$ 12.288,02	R\$ (11.445,23)
Vale Alimentação		R\$ -		-R\$ 31.720,37	-R\$ 31.720,37	R\$ (41.311,60)
Seguro de vida		R\$ -		-R\$ 3.443,33	-R\$ 3.443,33	R\$ -
Assistencia Odontologica		R\$ -		-R\$ 17,75	-R\$ 17,75	R\$ -
Bolsistas e Estagiarios		R\$ -		-R\$ 32.125,33	-R\$ 32.125,33	R\$ -
Exames Periodicos		R\$ (276,00)		R\$ -	-R\$ 276,00	R\$ -
Bens Mat. Perm. Ded. C/Despesa		R\$ -		R\$ -	R\$ -	R\$ (51.814,01)
Água		R\$ (226,57)		-R\$ 12.398,99	-R\$ 12.625,56	R\$ (9.018,06)
Energia Elétrica		R\$ (1.487,31)		-R\$ 14.903,40	-R\$ 16.390,71	R\$ (17.198,94)
Telefone		R\$ (423,37)		-R\$ 2.488,21	-R\$ 2.911,58	R\$ (3.187,55)
Higiene e Limpeza		R\$ (2.398,89)		-R\$ 3.187,30	-R\$ 5.586,19	R\$ (12.085,31)
Despesas Diversas		R\$ (1.638,69)		R\$ -	-R\$ 1.638,69	R\$ (4.626,08)
Despesas C/ Seguros		R\$ (1.903,05)		R\$ -	-R\$ 1.903,05	R\$ (6.973,14)
Depr. E Amortizações		R\$ (1.473,22)		R\$ -	-R\$ 1.473,22	R\$ (1.501,22)
Drogas e Medicamentos		R\$ -		R\$ -	R\$ -	R\$ (57,41)
Serviços Prestados PJ		R\$ (28.709,20)		-R\$ 6.005,50	-R\$ 34.714,70	R\$ (7.553,26)
Serviços Prestados PF		R\$ -		-R\$ 10.800,00	-R\$ 10.800,00	R\$ (48.030,80)
Material Pedagógico		R\$ -		-R\$ 4.268,76	-R\$ 4.268,76	R\$ (13.243,93)
Cursos/Formação/Treinamentos		R\$ -		-R\$ 2.480,00	-R\$ 2.480,00	R\$ (6.460,00)
Despesas C/ Informática		R\$ (1.803,20)		-R\$ 200,00	-R\$ 2.003,20	R\$ (5.899,69)
Despesas de Escritório		R\$ (998,92)		R\$ -	-R\$ 998,92	R\$ (6.875,76)
Correio		R\$ (245,47)		R\$ -	-R\$ 245,47	R\$ (202,14)
Reparos e Manutenção		R\$ (190,43)		-R\$ 79,20	-R\$ 269,63	R\$ (46.033,36)
Federação de Classe		R\$ (1.800,00)		R\$ -	-R\$ 1.800,00	R\$ (750,00)
Propaganda e Publicidade		R\$ -		R\$ -	R\$ -	R\$ (3.894,99)
Gastos C/ Veiculos		R\$ (2.114,17)		R\$ -	-R\$ 2.114,17	R\$ (2.612,43)
Despesas C/ Festas e Eventos		R\$ (14.115,19)		R\$ -	-R\$ 14.115,19	R\$ (11.257,64)
Material de Consumo		R\$ (2.651,76)		R\$ -	-R\$ 2.651,76	R\$ -
Alimentos		R\$ (22.309,03)		-R\$ 9.100,60	-R\$ 31.409,63	R\$ (40.362,12)
Despesas do Exercício Anterior		R\$ -		R\$ -	R\$ -	R\$ (9.663,09)
Devolução de Glosas		R\$ (5.357,63)		-R\$ 14.575,82	-R\$ 19.933,45	R\$ (11.916,31)
Despesas - Doações Alimentos		R\$ (1.595,09)		R\$ -	-R\$ 1.595,09	R\$ (249,54)
Despesas - Doações Produtos		R\$ -		R\$ -	R\$ -	R\$ (30.972,97)
Despesas - Serviços Voluntários		R\$ (6.845,37)		R\$ -	-R\$ 6.845,37	R\$ (44.628,00)
Taxas		R\$ -		R\$ -	R\$ -	R\$ (56,16)
Provisões Trabalhistas		R\$ -		R\$ -	R\$ -	R\$ (6.843,15)
Superávit/Déficit Antes do Resultado Financeiro		-R\$ 14.673,03		R\$ 31.029,98	R\$ 16.356,95	-R\$ 168.255,90
Receita (Despesa) Financeira		R\$ 5.543,68		R\$ 258,38	R\$ 5.802,06	R\$ 24.139,10
Receitas Financeiras		R\$ 5.806,93		R\$ 572,38	R\$ 6.379,31	R\$ 28.257,28
IR Sobre Rend. Aplicação Financeira		R\$ -		R\$ -	R\$ -	R\$ -
(-) Despesas Financeiras		-R\$ 263,25		-R\$ 314,00	-R\$ 577,25	-R\$ 4.118,18
					R\$ -	
Superávit/Déficit Líquido Do Período		-R\$ 9.129,35		R\$ 31.288,36	R\$ 22.159,01	-R\$ 144.116,80

* As notas explicativas são parte integrante das demonstrações contábeis.


FABIO NUNES DE OLIVEIRA
 Presidente
 C.P.F. 180.270.588-05


CHRISTIANO CASTELLAR
 Contador
 CRC SP 1SP222738/O-1
 CPF: 213.128.258-39

MEIMEI EDUCAÇÃO E ASSISTÊNCIA

CNPJ: 51.149.391/0001-41

Balanco Patrimonial

Exercícios findos em 31 de dezembro de 2019

Em reais, exceto quando indicado de outra forma

	Nota	2019	2018	Nota	2019	2018
Ativo						
Circulante						
Caixa e Equivalentes de Caixa						
Caixa		5.194,42	603,52		3.328,98	1.699,79
Bancos Conta Movimento (Recurso Proprio)			6.972,97		1,86	13,50
Bancos Conta Movimento (Recurso Publico)					1.251,32	1.299,38
Bancos Conta Aplicação (Recurso Proprio)		49.514,17	26.500,00	9	911.013,29	893.411,37
Bancos Conta Aplicação (Recurso Publico)		29.720,32	14.825,54			
Total de Caixa e Equivalentes de Caixa	4	84.428,91	48.902,03	7	915.595,45	896.424,04
Outros Creditos						
Subvenções a receber	9	911.013,29	893.411,37		134.222,86	134.222,86
Total de Outros Creditos		911.013,29	893.411,37			
Adiantamentos						
Adiantamento de Férias		6.071,71	16.311,87	8	64.073,04	64.073,04
Total de Adiantamentos		6.071,71	16.311,87		22.159,01	(64.073,04)
Despesas a Apropriar						
Seguros a Vencer		1.350,90	1.435,90			
Total de Outros Creditos		1.350,90	1.435,90			
Total do Ativo Circulante		1.002.864,81	960.061,17			
Não Circulante						
Imobilizado						
Bens em Uso		180.916,06	180.916,06			
(-) Depreciação Acumulada	6	(175.876,59)	(174.403,37)			
Total do Imobilizado		5.039,47	6.512,69			
Total do Ativo		1.007.904,28	966.573,86		1.007.904,28	966.573,86
Passivo						
Circulante						
Fornecedores						
Obrigações Trabalhistas						
Obrigações Tributárias						
Contas a Pagar						
Provisão para Subvenção	9					
Total do Passivo Circulante	7					
Não Circulante Circulante						
Provisão Trabalhista						
Patrimônio Líquido						
Patrimônio Social	8					
Superávit (Déficit) Exercício						
Total do Passivo e Patrimônio Líq		1.007.904,28	966.573,86		1.007.904,28	966.573,86

* As notas explicativas são parte integrante das demonstrações contábeis.

Santo André - SP, 31 de Dezembro de 2019


FABIO NUNES DE OLIVEIRA
 Presidente
 C.P.F. 180.270.588-05



CHRISTIANO CASTELLAR
 Contador
 CRC: 1SP222738/O-1

MEIMEI EDUCAÇÃO E ASSISTÊNCIA
CNPJ: 51.149.391/0001-41
Demonstração do Fluxo de Caixa
Exercícios findos em 31 de dezembro de 2019
Em reais, exceto quando indicado de outra forma

<u>Nota</u>	<u>2019</u>	<u>2018</u>
Fluxo De Caixa Das Atividades Operacionais		
Superávit/Déficit Líquido Do Período	R\$ 22.159,01	R\$ (144.116,80)
Depreciação e Amortizações	R\$ 1.473,22	R\$ 1.501,22
Ajustes de Exercícios Anteriores	R\$ -	R\$ 3.877,45
Demais Ajustes do Resultado	R\$ -	R\$ -
Superávit/Déficit Ajustado	R\$ 23.632,23	R\$ (138.738,13)
Variações Ativos Operacionais De Curto E Longo Prazo	R\$ (900.688,13)	R\$ (3.746,95)
Valores a Receber	R\$ 911.013,29	R\$ -
Adiantamentos	R\$ (10.240,16)	R\$ (2.619,85)
Despesas Antecipadas	R\$ (85,00)	R\$ (1.127,10)
Outros Creditos	R\$ -	R\$ -
Variações Passivos Operacionais De Curto E Longo Prazo	R\$ 912.582,78	R\$ 1.976,71
Fornecedores	R\$ -	R\$ (1.532,96)
Obrigações Trabalhistas	R\$ 1.629,19	R\$ (3.863,95)
Obrigações Tributárias	R\$ (11,64)	R\$ -
Contas a Pagar	R\$ (48,06)	R\$ 530,47
Provisão	R\$ 911.013,29	R\$ 6.843,15
	R\$ -	R\$ -
Fluxo De Caixa Gerado/Consumido Nas Atividades Operacionais	R\$ 35.526,88	R\$ (133.014,47)
Fluxo De Caixa Das Atividades De Investimentos		
Imobilizado	R\$ -	R\$ -
Baixas/ Transferências de Imobilizado	R\$ -	R\$ -
Aquisição / Compra	R\$ -	R\$ -
Fluxo De Caixa Gerado/Consumido Nas Atividades De Investimentos	R\$ -	R\$ -
Fluxo De Caixa Das Atividades De Financiamentos		
Aumento No Patrimônio Social	R\$ -	R\$ -
Saldo Nas Operações De Financiamentos	R\$ -	R\$ -
Fluxo De Caixa Gerado/Consumido Nas Atividades De financiamentos	R\$ -	R\$ -
Varição De Caixa E Equivalentes De Caixa	R\$ 35.526,88	R\$ (133.014,47)
Caixa e Equivalente de Caixa no Inicio do Período	R\$ 48.902,03	R\$ 181.916,50
Caixa e Equivalente de Caixa no Fim do Período	R\$ 84.428,91	R\$ 48.902,03
Varição Ocorrida No Período	R\$ 35.526,88	R\$ (133.014,47)

* As notas explicativas são parte integrante das demonstrações contábeis.

Santo André - SP, 31 de Dezembro de 2019



FABIO NUNES DE OLIVEIRA
 Presidente
 C.P.F. 180.270.588-05



CHRISTIANO CASTELLAR
 Contador
 CRC: 1SP 222738/O-1





MEIMEI EDUCAÇÃO E ASSISTÊNCIA

CNPJ: 51.149.391/0001-41

Demonstração das Mutações do Patrimônio Líquido
Exercícios findos em 31 de dezembro de 2019

Em reais, exceto quando indicado de outra forma

Nota	Patrimônio Social	Ajustes de Avaliação Patrimonial	Superávit (Déficit) Acumulado	Total
	<u>76.166,31</u>		<u>3.877,45</u>	<u>76.166,31</u> 3.877,45
	<u>76.166,31</u>		<u>(144.116,80)</u>	<u>(144.116,80)</u>
			<u>(140.239,35)</u>	<u>(64.073,04)</u>
8	<u>76.166,31</u>		<u>22.159,01</u>	<u>22.159,01</u>
			<u>(118.080,34)</u>	<u>(41.914,03)</u>

SALDO EM 31 DE DEZEMBRO DE 2017

Ajustes de Exercícios Anteriores

Transferido para Patrimônio Social

Superávit em 2018

SALDO EM 31 DE DEZEMBRO DE 2018

Ajustes de Exercícios Anteriores


Transferido para Patrimônio Social

Superávit em 2019

SALDO EM 31 DE DEZEMBRO DE 2019

* As notas explicativas são parte integrante das demonstrações contábeis.

São Bernardo do Campo - SP, 31 de Dezembro de 2019

**FABIO NUNES DE OLIVEIRA**

Presidente

C.P.F. 180.270.588-05

**CHRISTIANO CASTELLAR**

Contador

CRC 1SP 222738/O-1

1SP 222738/O-1



1. Contexto Operacional

A Meimei Educação e Assistência, foi constituída em 28 de Junho de 1980, é uma associação civil, caracterizada como Entidade beneficente, sem fins lucrativos, pessoa jurídica de direito privado, **entidade com atuação na Educação e na Assistência Social**, com sede no município de Santo André, Estado de São Paulo situada na Rua Recife, 11, Cep: 09060-730 – Vila Sacadura Cabral - SP.

A MEIMEI, tem como finalidade:

- a) atender crianças de ambos os sexos, na faixa etária de 0 (zero) a 05 (cinco) anos e 07 (sete) meses de idade, com carência sócio-econômica comprovada;
- b) facilitar o desenvolvimento físico, mental, moral, espiritual e social das crianças assistidas.
- c) suplementar a família, na garantia da efetivação dos direitos fundamentais básico
- d) facilitar e promover a participação da família na definição das propostas educacionais.
- e) possibilitar á criança em idade escolar, várias opções que contribuam com o seu desenvolvimento.
- f) criar oportunidades para o desenvolvimento de suas aptidões profissionais.
- g) atender a gestantes e nutrizas carentes.
- h) prestar assistência social ás famílias carentes de subsistência.

2. Apresentação das Demonstrações Contábeis

a) Base de Preparação e Apresentação

As demonstrações contábeis foram elaboradas e estão sendo apresentadas de acordo com as práticas contábeis adotadas no Brasil, que consideram as diretrizes contábeis emanadas da Lei das Sociedades por Ações (Lei nº 6.404/76, e alterações posteriores), adaptadas as peculiaridades as entidades de fins não lucrativos em consonância com a Interpretação Técnica NBC ITG 2002 (R1) – “Entidades sem Finalidade de Lucro” e estão de acordo com o CPC para Pequenas e Médias Empresas – PME, emitido pelo Comitê de Pronunciamentos Contábeis (CPC).

As demonstrações contábeis foram elaboradas considerando o custo histórico como base de valor, salvo quando indicado de outra forma.

b) Moeda funcional e moeda de apresentação

As Demonstrações Financeiras estão apresentadas em R\$ (reais), que é a moeda funcional e de apresentação.

c) *Aprovação das Demonstrações Contábeis*

As demonstrações contábeis, incluindo as notas explicativas, são de responsabilidade da Administração da Associação, e foram aprovadas pela Administração, as quais consideram os eventos subsequentes ocorridos até esta data, que pudessem ter efeito sobre estas demonstrações contábeis.

d) *Demonstração de Resultados Abrangentes*

A instituição não possui outros resultados abrangentes e, portanto, não apresentou a Demonstração de resultados abrangentes, conforme requerido pelo CPC 26 - Apresentação das Demonstrações Contábeis.

3. Principais Políticas e Práticas Contábeis

As Demonstrações Financeiras foram preparadas considerando o custo histórico como base de valor, que, no caso de ativos financeiros disponíveis para venda e outros ativos e passivos financeiros (inclusive instrumentos derivativos) é ajustado para refletir a mensuração ao valor justo.

A preparação de Demonstrações Financeiras requer o uso de certas estimativas contábeis críticas e também o exercício de julgamento por parte da administração da Instituição no processo de aplicação das políticas contábeis. Aquelas áreas que requerem maior nível de julgamento e possuem maior complexidade, bem como as áreas nas quais premissas e estimativas são significativas para as Demonstrações Financeiras.

a) *Ativos financeiros*

A instituição classifica seus ativos financeiros, no reconhecimento inicial, como empréstimos e recebíveis.

Os empréstimos e recebíveis são ativos financeiros não derivativos, com pagamentos fixos ou determináveis, que não são cotados em um mercado ativo. São apresentados como ativo circulante, exceto aqueles com prazo de vencimento superior a 12 meses após a data de emissão do balanço (estes são classificados como ativos não circulantes).

b) *Caixa e equivalentes de caixa*

Caixas e equivalentes de caixa incluem o caixa, os depósitos bancários e outros investimentos de curto prazo de alta liquidez, com vencimentos originais de até três meses, e com risco insignificante de mudança de valor, sendo o saldo apresentado líquido de saldos de contas garantidas na demonstração dos fluxos de caixa.

c) *Aplicações Financeiras*



2



As aplicações financeiras são registradas pelo valor de aplicação original, acrescidos dos rendimentos proporcionais auferidos até a data do balanço, não superando o valor de mercado.

d) *Regime de competência*

As receitas são registradas mensalmente, em obediência ao regime de competência, e são provenientes de doações, convênios e vendas de itens institucionais.

As despesas estão apropriadas de acordo com a competência e foram apuradas por meio de contratos e/ou documentos fiscais em conformidade com as exigências previstas na legislação.

e) *Contas a Receber*

São segregados por natureza das respectivas transações, registrados pelo valor faturado, recebido de doações e subvenções, podendo ou não sofrer acréscimos de juros até o vencimento e reconhecidos no resultado do exercício pelo regime de competência.

f) *Despesas Antecipadas*

Tratam-se de despesas incorridas, mas que serão usufruídas ao longo de um determinado período futuro, refere-se a contratações de seguros, e apropriados no resultado conforme sua competência.

g) *Imobilizado*

O imobilizado está registrado pelo custo de aquisição. As depreciações são computadas pelo método linear, tomando-se por base a estimativa de vida útil-econômica dos bens.

Os valores residuais e a vida útil dos ativos são revisados e ajustados, se apropriado, ao final de cada exercício.

O valor contábil de um ativo é imediatamente baixado ao seu valor recuperável quando o valor contábil do ativo é maior do que seu valor recuperável estimado.

Os ganhos e as perdas de alienações são determinados pela comparação dos resultados com o seu valor contábil e são reconhecidos em "Outros ganhos (perdas), líquidos" na demonstração do resultado.

h) *Outros ativos circulantes e não circulantes*

São demonstrados aos valores de custo, incluindo, quando aplicável, os rendimentos e as variações monetárias e/ou cambiais auferidas até a data do balanço patrimonial e, quando aplicável, ajustados aos valores de realização.

i) *Contas a pagar aos fornecedores*

As contas a pagar aos fornecedores são obrigações a pagar por bens adquiridos ou serviços tomados no curso normal dos negócios, sendo classificadas como passivos circulantes se o pagamento

for devido no período de até um ano. Caso contrário, as contas a pagar são apresentadas como passivo não circulante.

Elas são, inicialmente, reconhecidas pelo valor justo e, subsequentemente, mensuradas pelo custo amortizado com o uso do método de taxa efetiva de juros.

j) Outros Passivos Circulantes e Não Circulantes

Um passivo é reconhecido no balanço, por seus valores negociados ou calculáveis, quando a instituição possui uma obrigação legal ou constituída como resultado de um evento passado, sendo provável que um recurso econômico seja requerido para liquidá-lo.

k) Doações e Subvenções

As doações e as subvenções para custeio e investimento são reconhecidas no resultado. Enquanto não atendidos os requisitos para reconhecimento no resultado, a contrapartida da subvenção, de contribuição para custeio e investimento, é em conta específica do passivo. A receita de subvenção é reconhecida em bases sistemáticas e em conformidade com os custos correspondentes.

l) Gratuidades Concedidas

O benefício concedido como gratuidade por meio da prestação de serviços, foi reconhecido pelo valor efetivamente praticado, ou seja, baseado no custo efetivo das atividades.

m) Receita financeira



A receita financeira é reconhecida conforme o prazo decorrido pelo regime de competência, usando o método da taxa efetiva de juros.

n) Demonstração do Valor Adicionado

A instituição está dispensada da elaboração da Demonstração do Valor Adicionado em conformidade com a ITG 2002 (R1).

4. Caixas e Equivalentes de Caixa

Caixas e equivalentes de caixa são preponderantemente recursos gerados por meio de doações de pessoas físicas e/ou jurídicas, além de subvenções por meio de parcerias com órgão governamentais.



5. Doações e Subvenções*a) Subvenções e parcerias:*

A instituição recebeu no decorrer do período subvenções decorrentes de convênios do Poder Público municipal.

	<u>2019</u>	<u>2018</u>
<i>Doações Com Restrição</i>		
Termo de Colaboração - Municipal	893.411,37	850.200,00
	<u>893.411,37</u>	<u>850.200,00</u>

b) Doações e beneficências :

As doações recebidas pela instituição para aplicação em suas atividades não possuem restrição determinada pelos doadores, portanto podem ser utilizadas em conformidade com a realização das atividades gerais.

As doações são computadas em contas específicas, podendo ser oriundas de doadores cadastrados ou anônimos, a entidade faz eventos esporádicos junto a comunidade, afim de arrecadar recursos para a manutenção das suas atividades sociais, e estão registrados da seguinte forma:

	<u>2019</u>	<u>2018</u>
<i>Doações Sem Restrição</i>		
Doações Pessoas Jurídicas	29.753,50	27.796,32
Doações Pessoas Físicas		27.300,89
Doações Diversas	12.407,75	
Alimentos - Recebido em Doação	1.595,09	249,54
Produtos - Recebido em Doação	9.869,83	30.972,97
Material de Construção - Recebido em Doação		
	<u>53.626,17</u>	<u>86.319,72</u>

c) Receita das Atividades do Meio

As Receitas das Atividades de Meio da entidade estão distribuídas da seguinte forma:

	<u>Consolidado</u>	
<i>(receitas das vendas de produtos)</i>	<u>2019</u>	<u>2018</u>
Eventos	19.696,56	46.174,66
Bazar	3.721,43	-
Artesanato	-	-
Cantina	-	-
Outros Produtos	-	-
	<u>23.417,99</u>	<u>46.174,66</u>

5

6. Imobilizado

O Imobilizado é demonstrado pelo custo de aquisição, sendo depreciado pelo método linear, utilizando-se taxas anuais que levam em conta a vida útil dos bens.

Os detalhes do ativo imobilizado da instituição (composição, movimento de custo e de depreciação no período) estão demonstrados de forma consolidada nos quadros a seguir:

(em 2019)	Móveis, utensílios e instalações	Veículos	Maquinas e Equipto	Micro Computador	Benfeitorias em Bens 30	Total
Custo:						
Custo	37.638,36	13.500,00	7.906,41	15.346,06	106.525,23	180.916,06
Adições	-	-	-	-	-	-
Baixas	-	-	-	-	-	-
Depreciação	(1.223,22)	-	(250,00)	-	-	(1.473,22)
Totais em 31/12/2019	36.415,14	13.500,00	7.656,41	15.346,06	106.525,23	179.442,84
Depreciação acumulada:						
Saldo em 31/12/2018	(32.546,50)	(13.500,00)	(6.485,58)	(15.346,06)	(106.525,23)	(174.403,37)
Adições	-	-	-	-	-	-
Baixas	-	-	-	-	-	-
Subtotais em 31/12/2019	(32.546,50)	(13.500,00)	(6.485,58)	(15.346,06)	(106.525,23)	(174.403,37)
Saldo em 31/12/2019	3.868,64	-	1.170,83	-	-	5.039,47

7. Passivo Circulante

O Passivo Circulante está composto da seguinte maneira;

Fornecedores

	Consolidado	
	2019	2018
Fornecedores na Aquisição de Recursos com Restrição	-	-
Fornecedores na Aquisição de Recursos sem Restrição	-	-
	-	-

6

MEIMEI EDUCAÇÃO E ASSISTÊNCIA

CNPJ: 51.149.391/0001-41

Notas explicativas às Demonstrações Financeiras

Períodos findos em 31 de dezembro de 2019

[Comentários]

Obrigações Trabalhistas

	Consolidado	
	2019	2018
13o Salario a Pagar	22,99	
INSS a Recolher	1.780,62	1.499,17
FGTS a Recolher	1525,37	200,62
Contribuição Sindical a Pagar	-	33,39
	<u>3.328,98</u>	<u>1.733,18</u>

Obrigações Tributárias

	Consolidado	
	2019	2018
ISS Retido na Fonte a Recolher	-	-
IRRF a Recolher	1,86	-
	<u>1,86</u>	<u>-</u>

Contas a Pagar

	Consolidado	
	2019	2018
Seguros a Pagar	450,32	430,78
Honorarios a Pagar	-	67,60
Autonomos a Pagar	801,00	801,00
	<u>1.251,32</u>	<u>1.299,38</u>

Provisão

	Consolidado	
	2019	2018
Provisão para Subvenção	911.013,29	893.411,37
	<u>911.013,29</u>	<u>893.411,37</u>

7

8. Patrimônio Líquido*a) Patrimônio Social:*

O patrimônio social é composto pelos valores destinados à constituição da instituição (de forma monetária ou bens), acrescido dos respectivos resultados após sua constituição.

Após a aprovação da administração os resultados anteriores superavitário ou deficitário serão incorporados ao patrimônio social, conforme determina a ITG 2002.

O saldo do superávit contido em 2019 a ser incorporado pelo patrimônio social foi de R\$ 22.159,01.

9. Subvenção a Receber (Ativo) x Provisão para Subvenção (Passivo)

Em 2019 a entidade passou a reconhecer a provisão para subvenção assinada em 2019 para recebimento em 2020, no montante de R\$ 911.013,29.

Na demonstração Financeira de 2018 não constou esta provisão, então para fins de comparabilidade consideramos a provisão para subvenção assinada em 2018 cujo recebimento ocorreu em 2019 no montante de R\$ 893.411,37.

	<u>2019</u>	<u>2018</u>
Provisão para Subvenção	911.013,29	893.411,37
	<u>911.013,29</u>	<u>893.411,37</u>

10. Serviços Voluntários

Em 2019 a entidade obteve serviços de voluntários de pessoas físicas no montante de R\$ 6.845,37.

11. Eventos Subsequentes

A Associação não registrou nenhum evento subsequente relevante que demandasse a publicação em notas explicativas ou outras providências previstas na legislação contábil em vigor.

8

12. Obrigações para fins de Cebas- Gratuitades concedidas

A Gratuidade da Entidade foi aplicada 100% em suas finalidades institucionais, em conformidade com seu Estatuto Social, demonstrados pelas despesas e investimentos patrimoniais.

13. Isenção Previdenciária

Esta Instituição não é isenta da incidência da parte patronal do INSS e do PIS sobre folha de pagamento de acordo com a Portaria nº81/2015 de 28/07/2015, nº123 - Cebas.

14. Imunidade tributária

Esta Instituição é imune da incidência de Impostos, por força do Art. 150 Inciso VI, alínea "c" e seu §. 4º e Art. 195 § 7º da Constituição Federal promulgada em 05 de outubro de 1988.

Impostos Imunes:

IRPJ – Imposto de de Renda da Pessoa Juridica;


CSLL – Contribuição Social sobre o Lucro Liquido;

PIS – Programa de Integração Social;

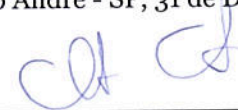
Cofins – Contribuição para o Financiamento da Seguridade Social;

ISS – Imposto sobre os serviços prestados

Santo André - SP, 31 de Dezembro de 2019



FABIO NUNES DE OLIVEIRA
PRESIDENTE
CPF 180.270.588-05



CHRISTIANO CASTELLAR
CONTADOR
CRC: 1 SP- 222738/0-1



9


MEIMEI EDUCAÇÃO E ASSISTÊNCIA

CNPJ: 51.149.391/0001-41

Aprovação do Balanço

Exercícios findos em 31 de dezembro de 2019


Em reais, exceto quando indicado de outra forma

Verificando e apreciando os valores, lançados e conferidos com os documentos apresentados referentes: ao Balanço Patrimonial de 2019, Demonstração do Resultado do Exercício de 2019, Fluxo de Caixa de 2019 e Demonstração de Mutações do Patrimônio Líquido de 2019 da MEIMEI EDUCAÇÃO E ASSISTENCIA, não constatamos nenhuma divergência, portanto como integrantes do Conselho Fiscal da MEIMEI EDUCAÇÃO E ASSISTÊNCIA, recomendamos aprovação do mesmo.

Santo André, 31 de Janeiro de 2020



SOLANGE ANTONIASSE
C.P.F. 007.305.578-63



PAULO FELIPE FIOROTTI
CPF: 213.542.028-05



STEFANO GABRIEL BERTAGONI FERNANDES
CPF: 381.604.488-30

